

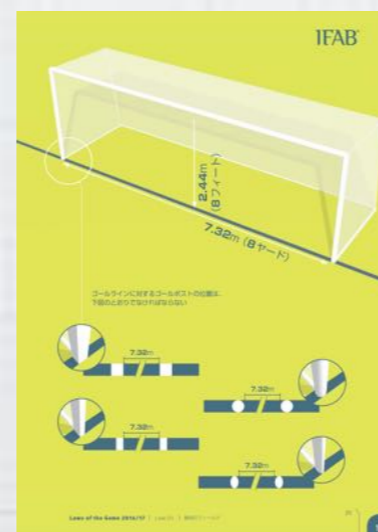

低学年8人制サッ カーフィールド 作成メモ

湘南台小学校編



サッカー フィールド サイズ

	藤沢市少年サッカー			FIFA
	8人制低学年	8人制高学年	11人制	
グラウンドサイズ	40× 60m	50× 68m	50× 80m	
ペナルティーマーク	7m	8m	8m	11m
ペナルティーアーク	6m	7m	7m	9.15m
センターサークル	6m	7m	7m	9.15m
ペナルティーエリア	9m	12m	12m	16.5m
ゴールエリア	3m	4m	4m	5.5m
フリーキック	6m離れる	7m離れる	7m離れる	9.15m離れる
ゴール	5m	5m	5m	7.32m



出典 :サッカー競技規則 2016/17

8人制少年サッカー フィールド



出典：8人制サッカー競技規則

湘南台小学校 サッカーフィールド用マーカー


少年サッカー11人制のポイントの位置に、緑色のマーカーが埋まっている。低学年8人制のコート作成は、4隅に埋まっている緑色のマーカーを基準とする。



A地点



B



C



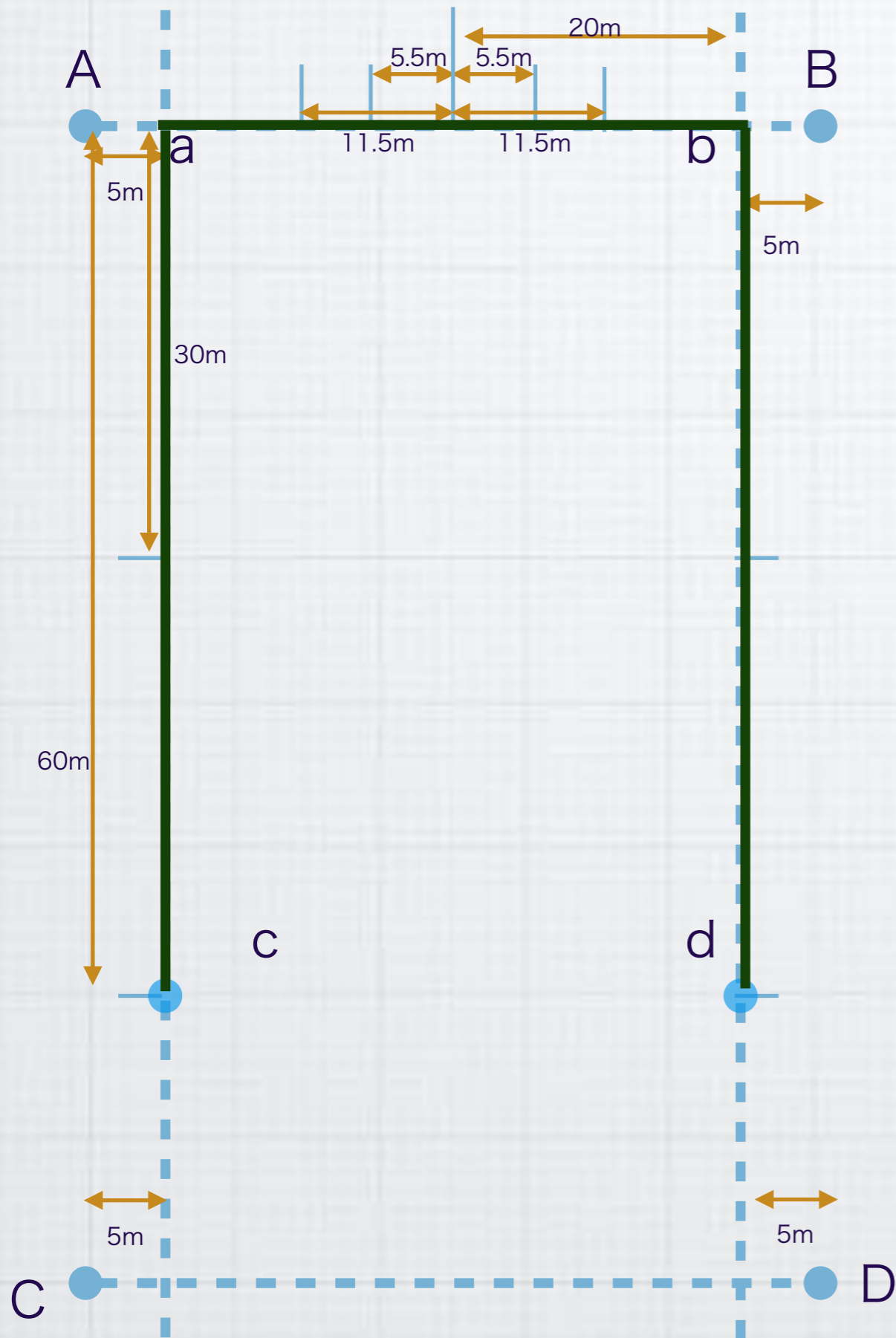
D



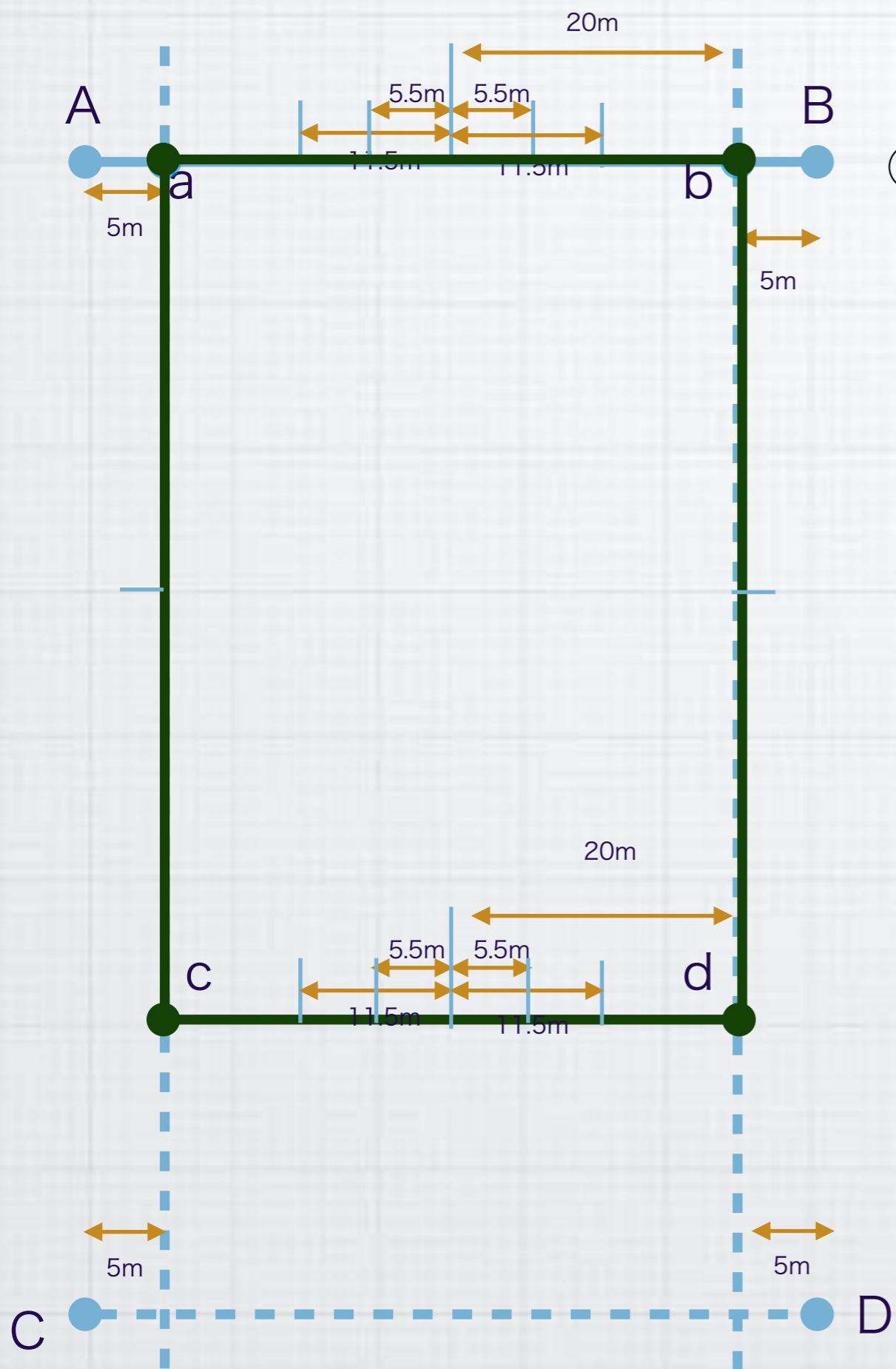
湘南台小学校グラウンド



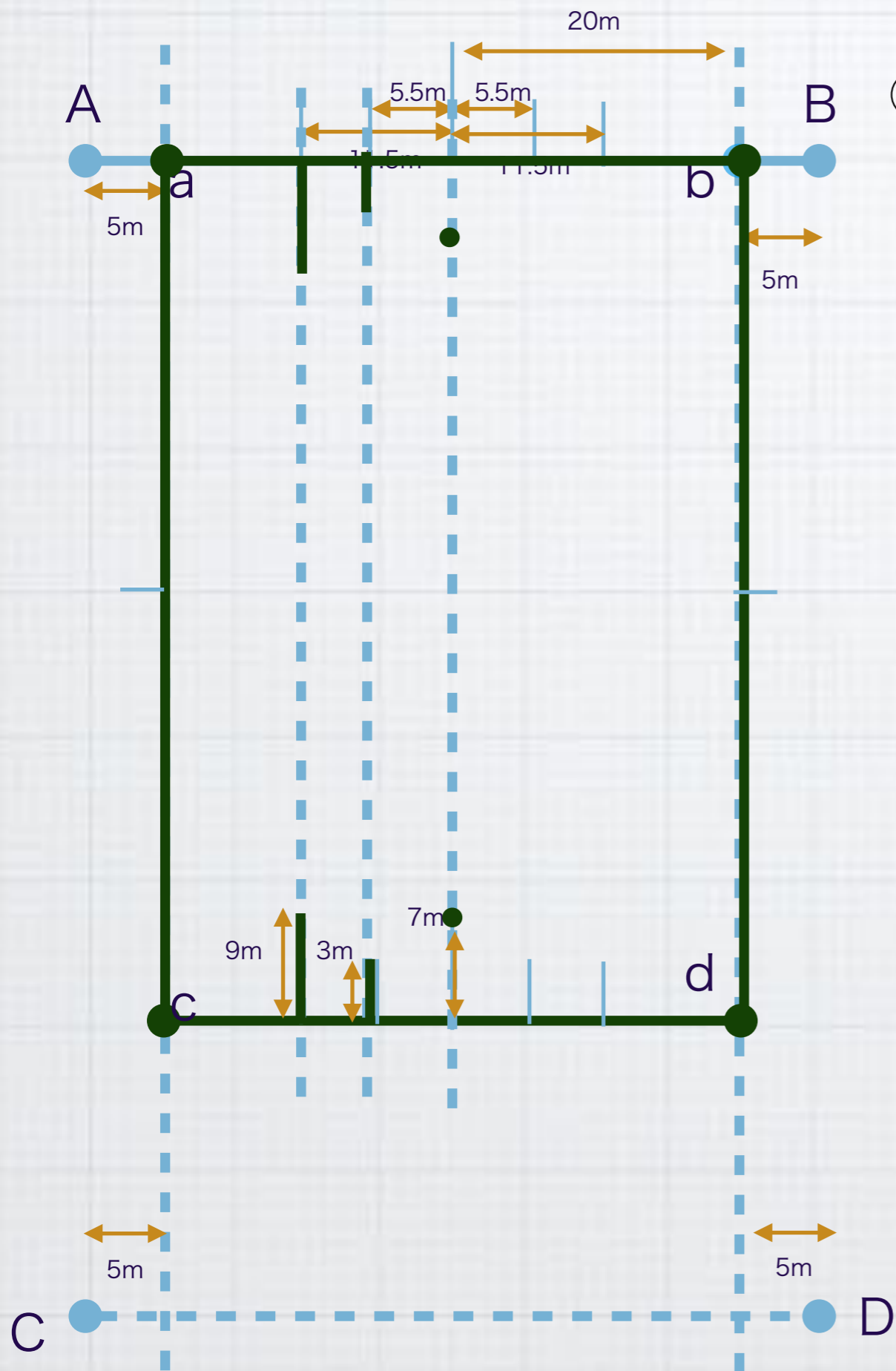
低学年8人制 サッカーフィールド作成手順



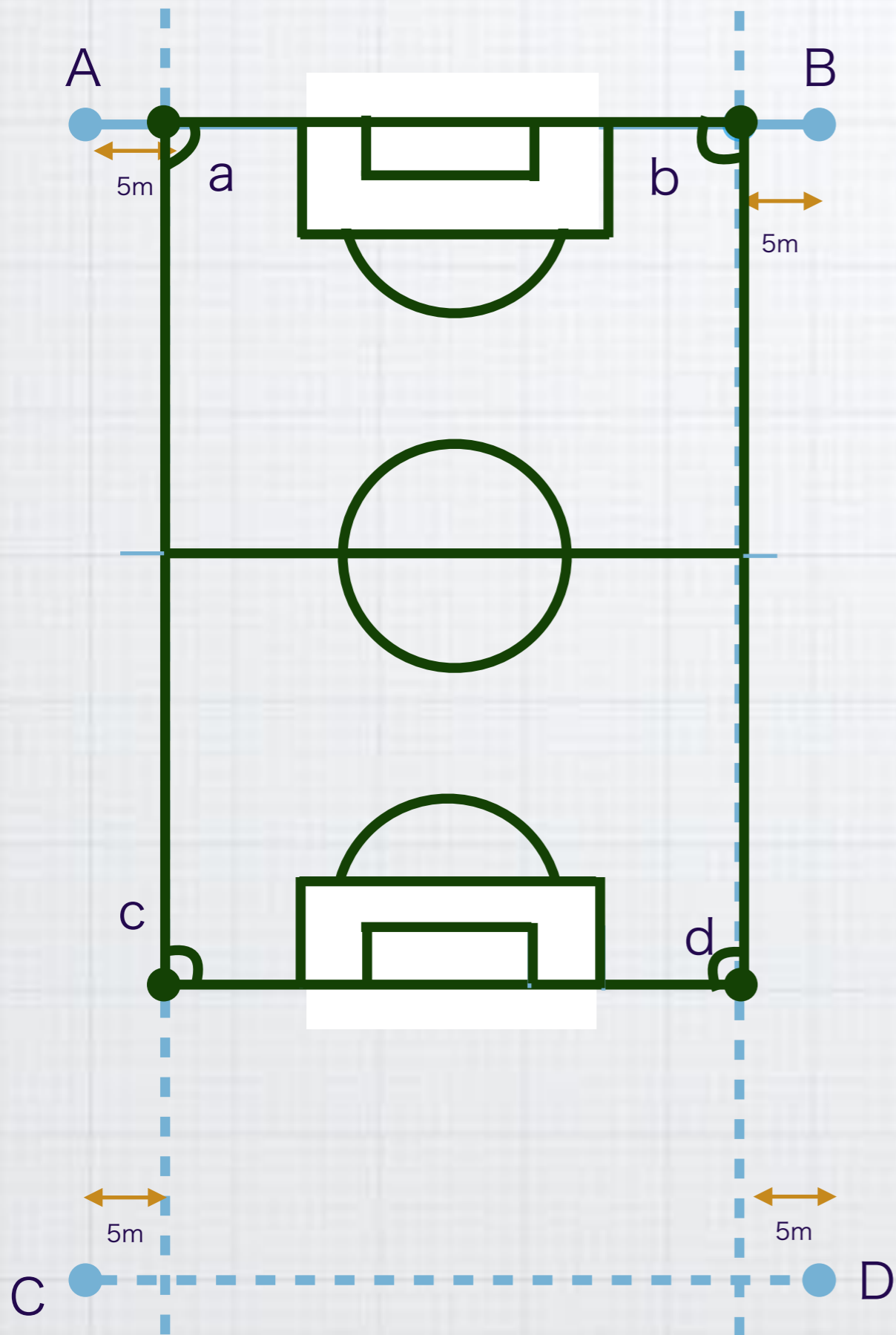
- ① 基準となる4隅のマーカをさがす。
- ② A地点とB地点の5m内側に40mの直線abを引く
- ③ abの中心地と、ペナルティーエリア、ゴールエリアの位置にマークする。
- ④ a地点と直線CDの5m内側の位置をメジャーで結び、a地点から60mの直線をひく。また、30mの位置にハーフライン用のマークをする。



① cdを結んだ直線を引く。直線上にペナルティーエリア、ゴールエリアを引くために、印をつける。



- ① ゴールライン上 (abと cd) につけたマークをメジャーで結び、ペナルティーエリア、ゴールエリアの縦線を引く。また、中心線上にペナルティーマークをつける。



- ① 縦線同士を結び、ペナルティーエリア、ゴールエリアを作成する。
- ② ペナルティーマークから、6mの半径であるペナルティーアークを引く。
- ③ センターマークから、6mの半径でセンターサークルを引く。
- ④ コーナーに半径1mのコーナーエリアを引く。

ゴールとコーナーフラッグ
を立てて完成！